

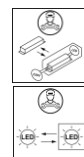
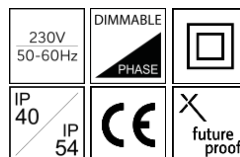
**06 Einbaustrahler**

**CAPICO2 ROUND**

DLC2L25.52322



Leuchten Leistung	25W
Leuchten Lichtstrom	2850lm
Lichtquelle	LED
Farbtemperatur	3000K
Farbwiedergabeindex	CRI>80
Farbtoleranz	3 SDCM
Lebensdauer	50.000h L80
Steuerung	PHASE dim
Montageart	Einbau
Energieeffizienzklasse der Lichtquelle	D

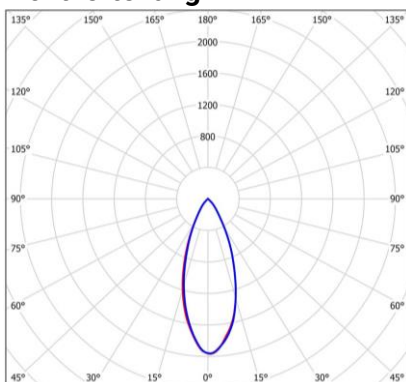


**Beschreibung / Ausschreibung**

Formschöner LED-Einbaustrahler aus Aluminiumdruckguss- Gehäuse mit umlaufendem Rand; Ring Weiß (RAL9016) pulverbeschichtet; Facettierter Aluminiumreflektor mit Wabenstruktur, optional mit schwarzem Reflektor erhältlich; Werkzeugloser und einfacher Tausch des Reflektors Möglich; Linsenplatte aus PC; Einfacher Deckeneinbau durch Schnellmontagefedern; passives Thermomanagement durch integrierte Kühlrippenstruktur; Hocheffiziente und langlebige Leuchtdioden mit präziser Abstrahlcharakteristik; Abstrahlwinkel SPOT 36°, UGR<19; Farbtoleranz: Initial MacAdam 3 SDCM; Allgemeiner Farbwiedergabeindex CRI>80; LED Lebensdauer min. 80% des Lichtstromes nach 50.000h; gemäß CIE190.2010; Gesamtleistung 25W; Leuchten Lichtausbeute: 114lm/W; Farbtemperatur: warmweiß, ähnlichste Farbtemperatur (CCT) 3000K; Dimension Ø228x99mm; Deckenausschnitt Ø200-210mm; Gewicht: 1,1kg; Zulässige Umgebungstemperatur (ta): -20°C bis zu +45°C; Netzspannung: 200-240VAC/ 50/60 Hz; Schutzklasse (EN 61140): II; Schutzart (DIN EN 60529): IP54 Unterseite / IP40 Oberseite; Stoßfestigkeitsgrad (IEC 62262):IK06; Steuerung PHASE dim; 5 Jahre Garantie.; Das Betriebsgerät ist entsprechend der Ökodesign-Anforderungen (VO (EU) 2019/2020) austauschbar. Das Produkt erfüllt die grundlegenden Anforderungen der anwendbaren EU-Richtlinien und des Produktsicherheitsgesetzes und trägt die CE-Kennzeichnung.

Dieses Produkt enthält eine Lichtquelle der Energieeffizienzklasse D.

**Lichtverteilung**



**Abmessungen**

